



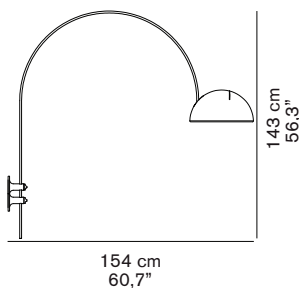
COUPÈ 1159/R

Joe Colombo
1967

Lampada da parete orientabile e regolabile in metallo a luce diretta e riflessa.

Adjustable rotating metal wall lamp giving direct and reflected light.

DIMENSIONI/DIMENSIONS



MATERIALI/MATERIALS


metallo/alluminio
metal/aluminium

COLORE/COLORS

bianco lucido/lacquered white RAL9003
nero lucido/lacquered black RAL9005

SORGENTI/BULBS

1 x max 100 W - E27

 fornita senza lampadina
equipped without bulb

Nota: è possibile utilizzare lampadine LED disponibili sul mercato senza alcun cambiamento o modifica relativamente al prodotto standard.

Note: lamp compatible with LED bulbs (according to the market availability and without changes to the standard product)

MARCHI/MARKS



INFORMAZIONI AGGIUNTIVE/ FURTHER INFORMATION



classe I
class I



cavo nero
black cable

IMBALLO/PACKAGING

 **Arco/Arc**

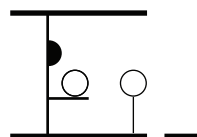
dim./dim. 100x165x5 cm / 39,4"x65"x2"
volume/volume 0,0825 m³ / 2,91 ft³
peso/weight 5,1 kg / 11,24 lb

 **Riflettore/Reflector**

dim./dim. 43x43x29 cm / 16,9"x16,9"x11,4"
volume/volume 0,0536 m³ / 1,89 ft³
peso/weight 4,5 kg / 9,92 lb

TIPOLOGIA/TYPE

interno - lampada da parete
indoor - wall lamp



CURVA FOTOMETRICA/ PHOTOMETRIC CURVE