

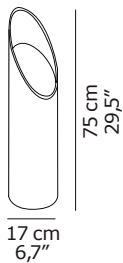


BETH 249 Carlo Colombo 2011

Lampada da tavolo a luce indiretta e riflessa. Struttura in alluminio con lente antiabbagliamento in vetro satinato. Base a struttura interna in metallo. Accensione con interruttore.

Table lamp giving indirect and reflected light. Aluminium structure with satined anti-glare glass lens. Base and internal structure in metal. With on/off switch.

DIMENSIONI/DIMENSIONS



MATERIALI/MATERIALS

metallo/alluminio
metal/aluminium

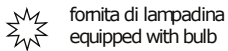
COLORE/COLORS

bianco lucido/lacquered white

RAL9003

SORGENTI/BULBS

2 x max 25 W - E27 (fluo)



fornita di lampadina
equipped with bulb

Nota: è possibile utilizzare lampadine LED disponibili sul mercato senza alcun cambiamento o modifica relativamente al prodotto standard.

Note: lamp compatible with LED bulbs (according to the market availability and without changes to the standard product)

MARCHI/MARKS

CE / CB

INFORMAZIONI AGGIUNTIVE/ FURTHER INFORMATION



classe II
class II



cavo trasparente
transparent cable



interruttore cromato
chromium plated on/off switch



classe energetica: A+, A
energy class: A+, A

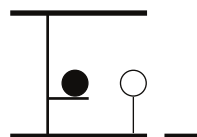
IMBALLO/PACKAGING



dim/dim 25x25x87 cm / 9,8"x9,8"x34,3"
volume/volume 0,054 m³ / 1,91 ft³
peso/weight 7,5 kg / 16,53 lb

TIPOLOGIA/TYPE

interno - lampada da tavolo
indoor - table lamp



CURVA FOTOMETRICA/ PHOTOMETRIC CURVE